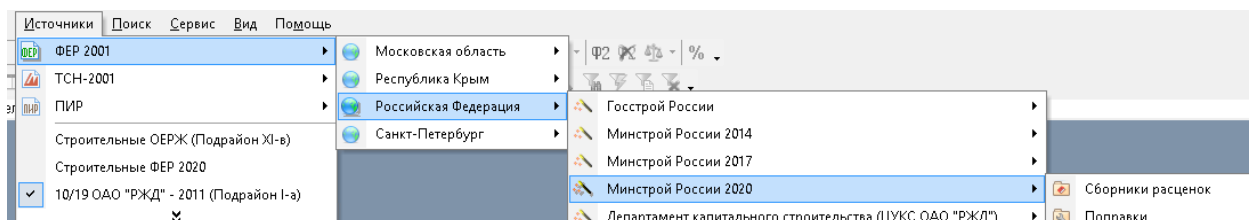


## Релиз 6.5.8 сборка 7318

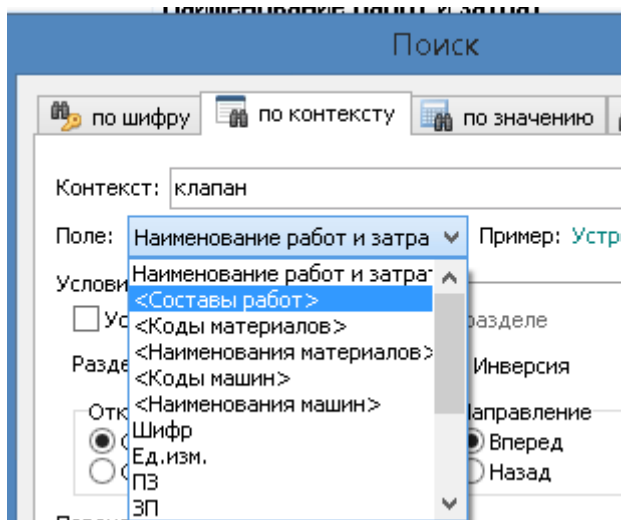
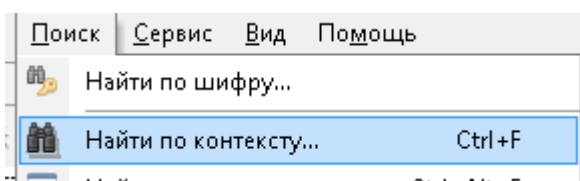
### НОВОЕ

#### "Турбо сметчик"

1. Программа адаптирована для работы с ФЕР 2001 в редакции 2020 года.



2. Реализована возможность производить поиск по составам работ, для чего необходимо в окне «Поиск» на закладке «по контексту» в выпадающем списке «Поле» выбрать вариант «Составы работ».



Поиск производится в два этапа: сначала отбираются по введенному контексту составы работ из специального сборника, затем производится поиск по всем отобранным кодам в целевой таблице. Если на первом этапе будет отобрано слишком много «кандидатов», то программа попросит уточнить контекст.

Такой поиск может быть достаточно медленным.

менование работ На один дополнительный приемный клапан при монтаже мусоропровода добавлять к расценке ИБ-УИ1-У1

Строительные ФЕР 2020

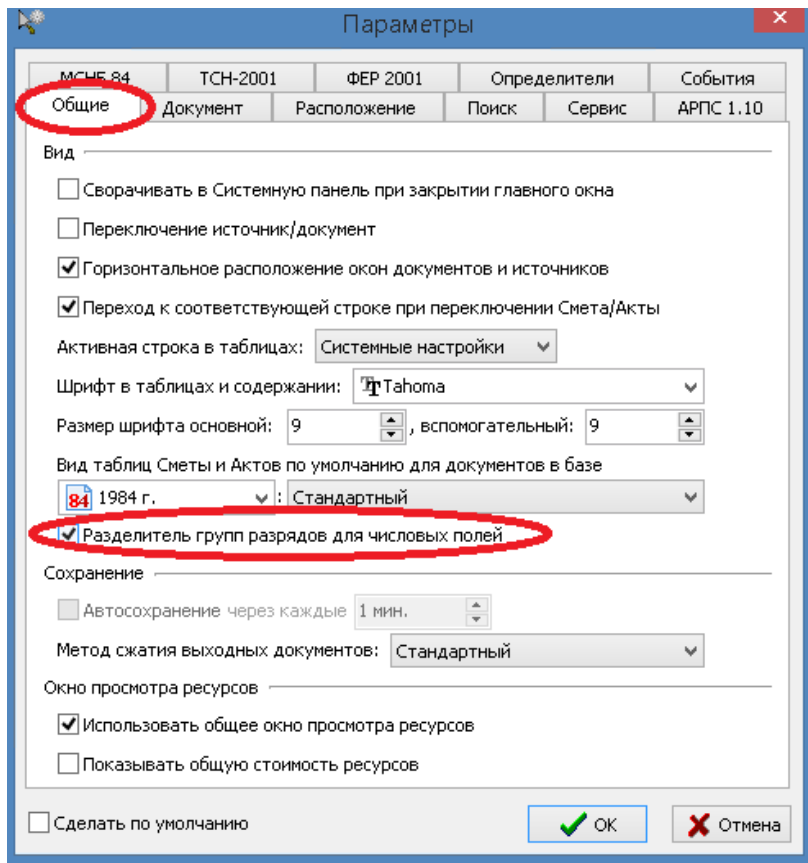
№ п/п	Шифр	Наименование работ	ПЗ	ЭМ	МАТ
			ЭП	ЭПМ	Разряд
5792	ФЕР 08-06-001-01	Монтаж 9-этажн	9385.67	1181.61	7681.17
5793	ФЕР 08-06-001-02	На кажд добавля	522.89	170.73	3.0
5794	ФЕР 08-06-001-03	На 1 м у м добав	517.97	116.89	358.09
5795	ФЕР 08-06-001-04	На один мусорог	42.99	17.77	3.0
***	Таблица ФЕР 08-06-002 Окр		163.21	40.65	112.58
5796	ФЕР 08-06-002-01	Окраска пятью к	9.98	6.40	3.0
5797	ФЕР 08-06-002-02	При окр свех ии 08-06-00	31.06	1.31	8.08
5798	ФЕР 08-06-002-03	При окр дополни	21.67	0.23	3.0
			120.15	0.00	74.07
			46.08	0.00	4.0
			7.38	0.00	4.49
			2.89	0.00	4.0
			14.57	0.00	8.99
			5.58	0.00	4.0

Исходный текст: 01. Монтаж приемных клапанов врезкой отверстий в хвостовых трубках по шаблону, креплением кожуха приемных клапанов к стволу мусоропровода хомутами на угрутки прокладка герметизацией сопряжения.

### 3. Добавлена настройка «Разделитель групп разрядов для числовых полей» на закладке «Общие» окна «Сервис/Параметры».

Сервис Вид Помощь

- Пакетный перенос... Ctrl+P
- Добавить разделы из файла...
- Мастер начислений...
- События и плагины
- Восстановить по шифру Ctrl+Enter
- Выделить учетный ресурс... Ctrl+R
- Преобразовать в подчиненный ресурс Shift+Ctrl+C
- Вычислить базисные цены Shift+Ctrl+B
- Применить поправку... Ctrl+W
- Применить специальные коэффициенты... Ctrl+Q
- Применить нормы НР и СП... Shift+Ctrl+N
- Отменить коэффициент пересчета
- Удалить поправки... Shift+Ctrl+W
- Удалить специальные коэффициенты Shift+Ctrl+Q
- Сохранить методику...
- Точность расчетов...
- Редактор текстовых файлов
- Параметры...



Настройка влияет на все числовые поля во всех таблицах программ «Турбо сметчик», «Объектный сметчик», «Макро сметчик». По умолчанию включена.

**Пример при включенной настройке**


№ п/п	Вкл	Шифр	Наименование работ и затрат	Ед.изм.	ЗП ЭМ	Пзп Пэм	Кзп Кэм	изП изэм	ипЗ ипЗ Всего	Н С
<b>* Раздел 1.</b>										
1	✓	E01-01-001-01	Разработка грунта в отвал экскаваторами «драглайн» одноковшовыми электрическими шагающими при работе на гидроэнергетическом строительстве с ковшом вместимостью 15 м3, группа грунтов 1	90	21.51	1.00	1.00	1936	272121	
				1000 м3 гр	3002.05	1.00	1.00	270185	296542	
					165.62	1.00	1.00	14906	296542	
					0.00	1.00	1.00	0		

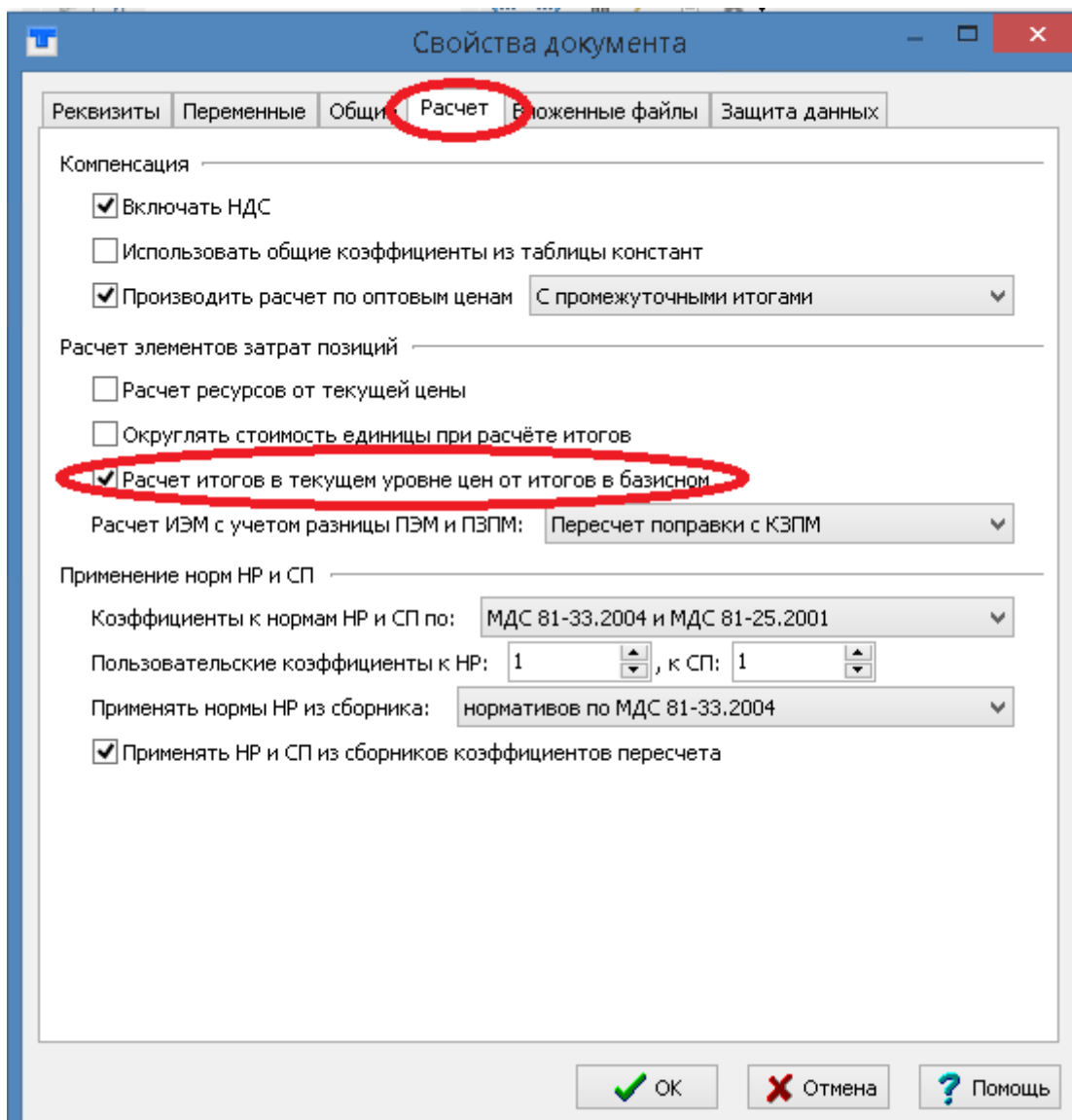
  

**Пример при включенной настройке**

п	Вкл	Шифр	Наименование работ и затрат	Ед.изм.	ЗП ЭМ	Пзп Пэм	Кзп Кэм	изП изэм	ипЗ ипЗ Всего	НР6 СП6 НР СП Зим
<b>Раздел 1.</b>										
	✓	E01-01-001-01	Разработка грунта в отвал экскаваторами «драглайн» одноковшовыми электрическими шагающими при работе на гидроэнергетическом строительстве с ковшом вместимостью 15 м3, группа грунтов 1	90	21.51	1.00	1.00	1936	272121	95
				1000 м3 гр	3002.05	1.00	1.00	270185	296542	50
					165.62	1.00	1.00	14906	296542	95
					0.00	1.00	1.00	0		50

4. В документах типа ФЕР и ТСН в расширенном формате теперь можно выбрать вариант расчета итогов в текущем уровне от итогов в базисном уровне, т.е., по сути, с промежуточным округлением базисного итога. Выбор осуществляется с помощью

опции «Расчет итогов в текущем уровне цен от итогов в базисном» на закладке «Расчет» окна свойств документа 



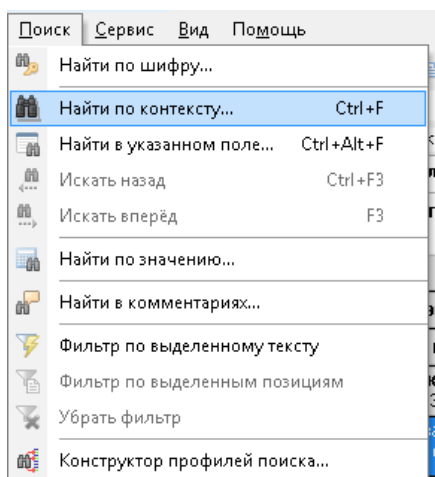
Вариант для новых документов можно установить в окне «Сервис/Параметры»  
По умолчанию отключен.

5. Добавлен новый вид таблиц сметы и актов «Подробный поэлементный Б» для документов ФЕР в расширенном формате.

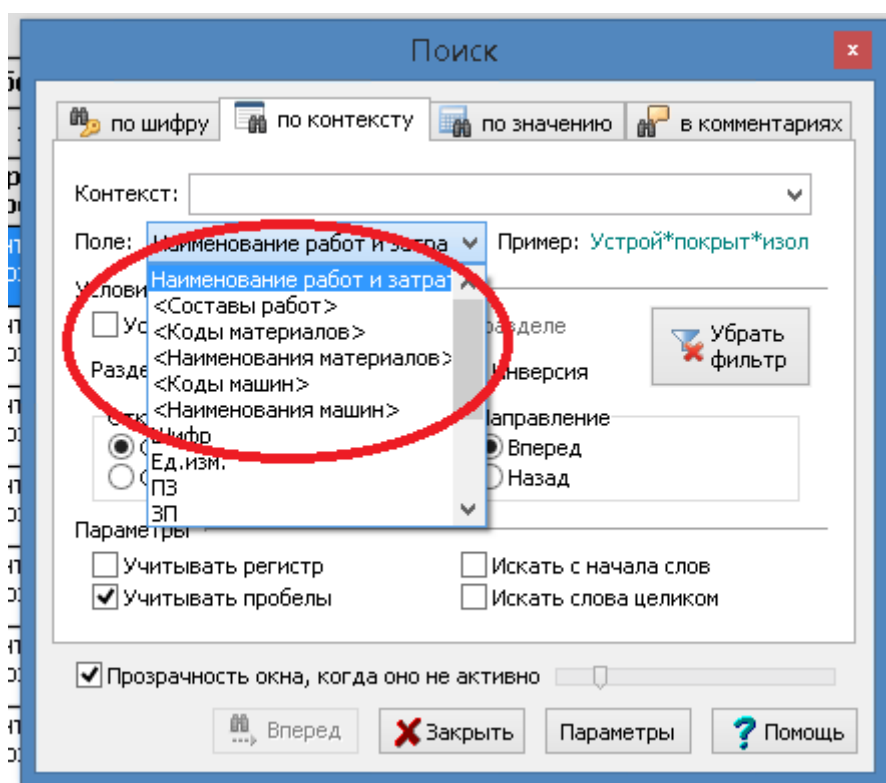
Отмена	Ctrl+Z	Пзп	изПБ	Всегоб	
Вырезать	Ctrl+X	Пэм	изЭМБ		
Копировать	Ctrl+C	Пзпм	изПМБ	иВсегоб	№ К
Вставить	Ctrl+V	Пмр	иМРБ		
Вставить со ссылками	Shift+Ctrl+V				
Вставить пустую позицию	Ctrl+E	1.00	1 936	296 542	
Добавить пустую позицию	Alt+E	1.00	270 185		
Удалить	Ctrl+Del	1.00	14 906	296 542	
Создать раздел	Ctrl+I		0		272 12
Выделить все	Ctrl+A				1 93
Выделить раздел	Shift+Ctrl+A				270 18
Найти источник	Shift+Ctrl+F				14 90
Восстановить по шифру	Ctrl+Enter				
Выделить учетный ресурс...	Ctrl+R				
Преобразовать в подчиненный ресурс	Shift+Ctrl+C				
Применить поправку...	Ctrl+W				
Применить специальные коэффициенты...	Ctrl+Q				16 84
Отменить коэффициент пересчета					15
Удалить поправки...	Shift+Ctrl+W				16 00
Точность расчетов...		Стандартный Подробный поэлементный <input checked="" type="checkbox"/> Подробный поэлементный Б			
Установить закладку					
Перейти к закладке					

№ п/п	Шифр	Скр	Наименование работ и затрат	Кол	ЭП ЭМ	Пзп Пэм	изПБ изЭМБ	Всегоб	К	Кзп Кэм	изП изЭМ	Всего
	Прим	Опр		Ед.изм.	ЭПМ МР	Пзпм Пмр	изПМБ иМРБ	иВсегоб № К		Кзпм Кмр	изПМ иМР	иВсего
+ Раздел 1.												
	E01-01-001-01		Разработка грунта в отвал экскаваторами		21.51	1.00	1.936			1.00	1.936	

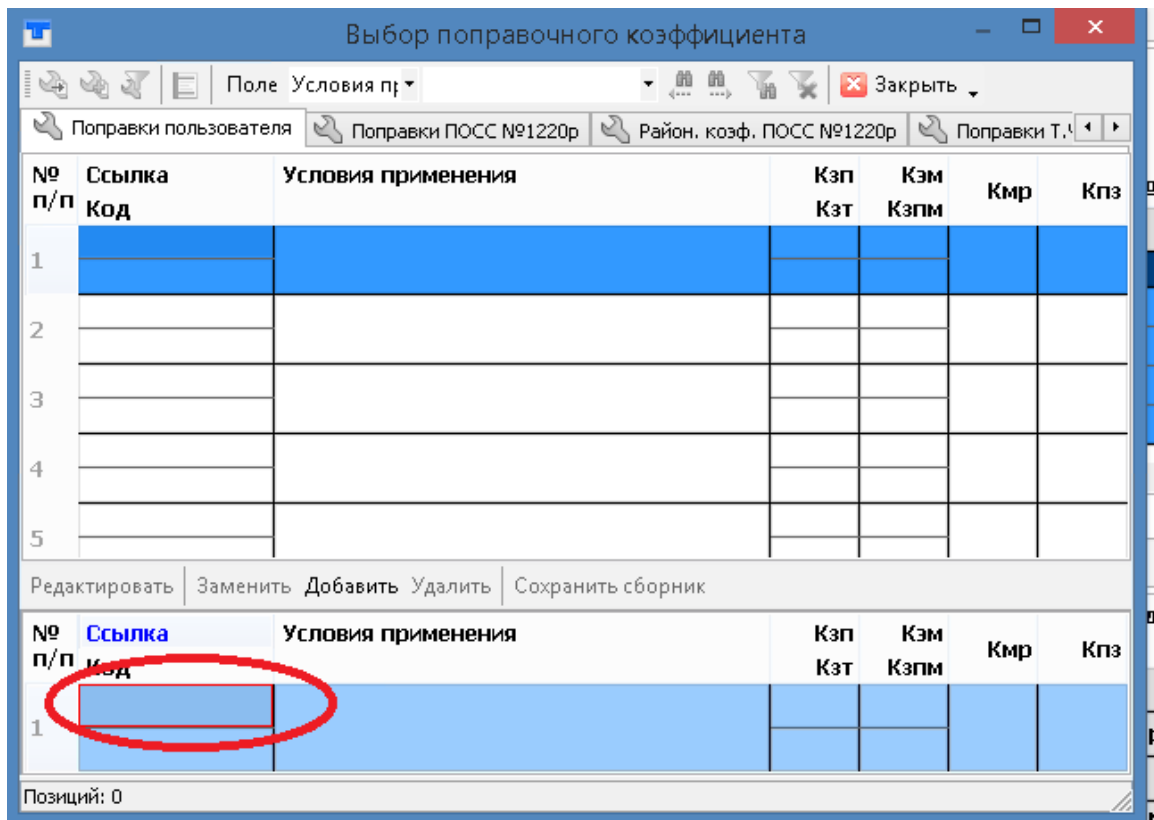
## 6. В окне «Поиск»



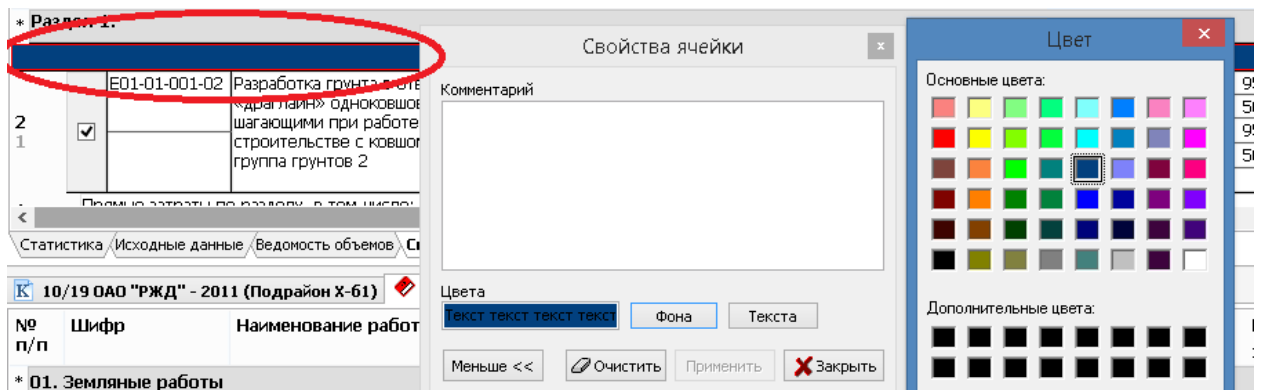
на закладке «по контексту» в выпадающем списке «Поле» для удобства наименование выводится всегда на первом месте, за ним следуют варианты поиска по составам работ, учтенным материалам и машинам, а также по разделам РПД для ПИР (такие виртуальные «поля» теперь выделены скобками <>), а далее следует список остальных доступных полей.



7. Теперь при изменении точности одного поля поправочного коэффициента (например, Пзп), в остальных полях для поправочных коэффициентов (Пэм, Пмр и т.д.) автоматически устанавливается такая же точность. Аналогично применяется точность для полей коэффициентов пересчета.
8. При применении пользовательского поправочного коэффициента, у которого не заполнено поле «Ссылка», его код не будет выводиться на печать.

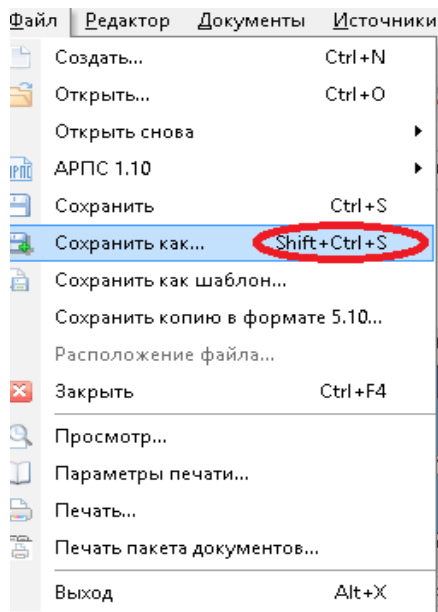


9. Добавлена возможность задавать свойства ячейки (цвета фона и текста) для строк комментариев.

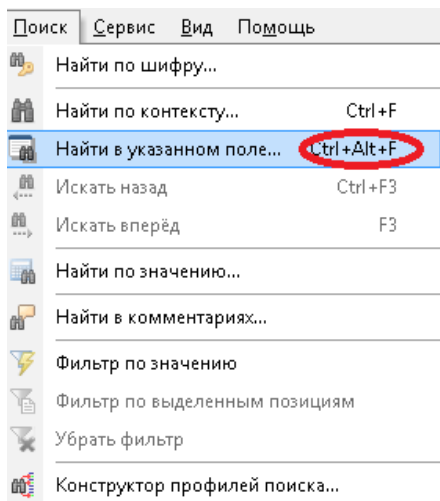


10. Добавлены быстрые клавиши:

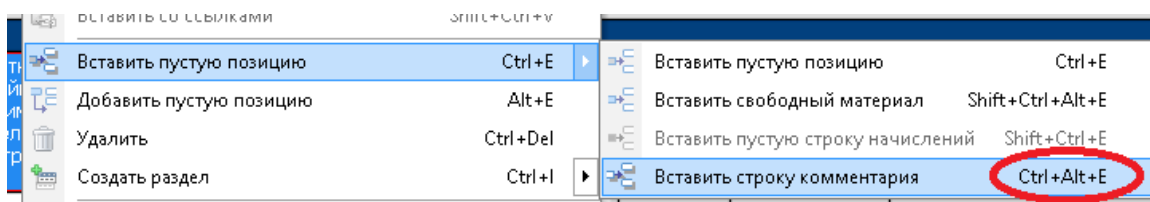
- для «Файл/Сохранить как» – Ctrl+Shift+S;



- для «Поиск/Найти в указанном поле» – Ctrl+Alt+F;



- для «Редактор/Вставить строку комментария» – Ctrl+Alt+E.



11. В итоговых начислениях затрат на временные здания и сооружения и зимние удорожания исправлены формулы расчета.
12. В шаблонах типа ТСН в ячейках для поправочных коэффициентов увеличена точность расчета до одной миллионной.