

## Компания "Галактика ИТ"

Тел. в Москве +7 (495) 133-62-42, мы на связи в любое время.

Тел. в Ярославле +7 (4852) 60-73-75

Эл. почта [smety@all-smety.ru](mailto:smety@all-smety.ru) (ответим быстро!) сайт: [www.all-smety.ru](http://www.all-smety.ru)

Единственная в России консалтинговая компания-поставщик всех сметных программ для строительства, в которой работают настоящие эксперты-сметчики (**Гранд-смета, SmetaWizard, Smeta.ru, Турбосметчик, РИК, Госстройсмета, Смета-Багира, 1С:Смета, Сметный калькулятор, АРОС-Лидер, АО, Гектор: Сметчик-строитель, DefSmeta**).

Мы знаем о сметном деле все! Как теорию, так и практику – потому что используем в работе все существующие сметные программы. Наступив за эти 12 лет на все возможные грабли, мы помогаем своим Клиентам их обойти: обучаем, даём бесплатные экспертные консультации в любое время.

**Предлагаем специальные условия приобретения программы «Гранд-смета» со скидкой от 10%!**

### ГРАНД-смета 2018



ГРАНД-СтройИнфо - руководящие документы и нормативные акты по ценообразованию в строительстве, консультации и разъяснения, методические указания, сборники сметных нормативов, характеристики строительных материалов.

ГРАНД-калькулятор - широкий спектр вычислений, необходимых для оставления смет.

Менеджер обновлений - всегда актуальное состояние Ваших баз и программы.

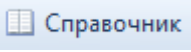
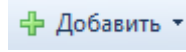
ГРАНД-смета - работа с нормативной базой, составление локальных смет (базисным, базисно-индексным, ресурсным, ресурсно-индексным, базисно-компенсационным методом), возможность сочетания методов расчета в одном документе и сравнение итогов. Сметы на проектно-изыскательские работы. Акты выполненных работ. Проверка и экспертиза смет. Составление объектных смет и сводных сметных расчетов.



### Начальные установки программы ГРАНД-Смета

Файл - Выбор региона  - Выбор нормативной базы  - Выбрать

Файл - Создать  - Локальная смета  - Создать документ 

Параметры сметы - Выбор шаблона; Выбор справочника для вида работ; Выбор справочника для НР и СП.

Коэффициенты к итогам - Выбор из справочника  или вручную 

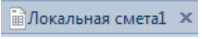
Можно сохранить список часто применяемых коэффициентов , а в другой смете загрузить 


Индексы - Способ применения индексов (не использовать индексы, применять индексы по ст. затрат, применять индексы к СМР)

### Выбор режима работы

Закладка База  - работа с нормативной базой, поиск расценок

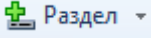
Закладка Объекты  - работа с элементами строительства: списком строек, объектов, смет

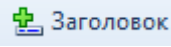
Закладка  - работа с открытыми документами (сметы, сборники, тех. части, ценники)

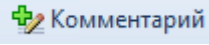
Тех. часть открывается через закладку Документ - Техническая часть 

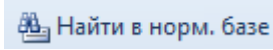
### Работа со сметой


Вставка в смету расценки из сборника - F5, Вставка позиции в документ - Ins


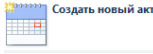
Вставка раздела - На закладке Документ 


Вставка заголовка - На закладке документ 



Вставка комментария - На закладке документ 

Поиск расценки в нормативной базе - На закладке Документ 

Применение индексов к расценкам - На закладке Операции 

Создать акт выполненных работ - закладка Выполнение-  - Выбор акта - Создать новый акт 

В параметрах акта задается номер, наименование, дата составления, отчетный период 

Скопировать в акт параметры сметы  Закрывать выполнение по смете 

Очень много других материалов смотрите на сайте: [https://www.all-smety.ru/programs/smetnye\\_programmy/grandsmeta/](https://www.all-smety.ru/programs/smetnye_programmy/grandsmeta/)